

v.č. : 002

RODINNÝ DOMEK
RD LOCUS 119
+GARÁŽ

(RD BEZ PODSKLEPENÍ)

PŮDORYS PŘÍZEMÍ

M 1:50

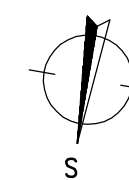
LEGENDA MÍSTNOSTÍ :

ČÍSLO	ÚČEL MÍSTNOSTI	PLOCHA m ²	
101	ZÁDVEŘÍ	4,67	4,67
102	CHODBA	4,86	4,86
103	OBÝVACÍ POKOJ	42,45	42,45
104	KUCHYNĚ	12,05	12,05
105	KOUPELNA/TECH. MÍSTNOST	5,89	5,89
106	KOMORA	3,31	2,07
107	TECH. MÍSTNOST	3,44	3,44
110	GARÁŽ	(31,30)	

OBÝTNÁ PLOCHA :	54,59
PŘÍSLUŠENSTVÍ :	20,93
UŽITKOVÁ PLOCHA :	75,52
CELKOVÁ PLOCHA (PODLAHOVÁ) :	76,76
ZASTAVĚNÁ PLOCHA:	127,24

POZNÁMKA:

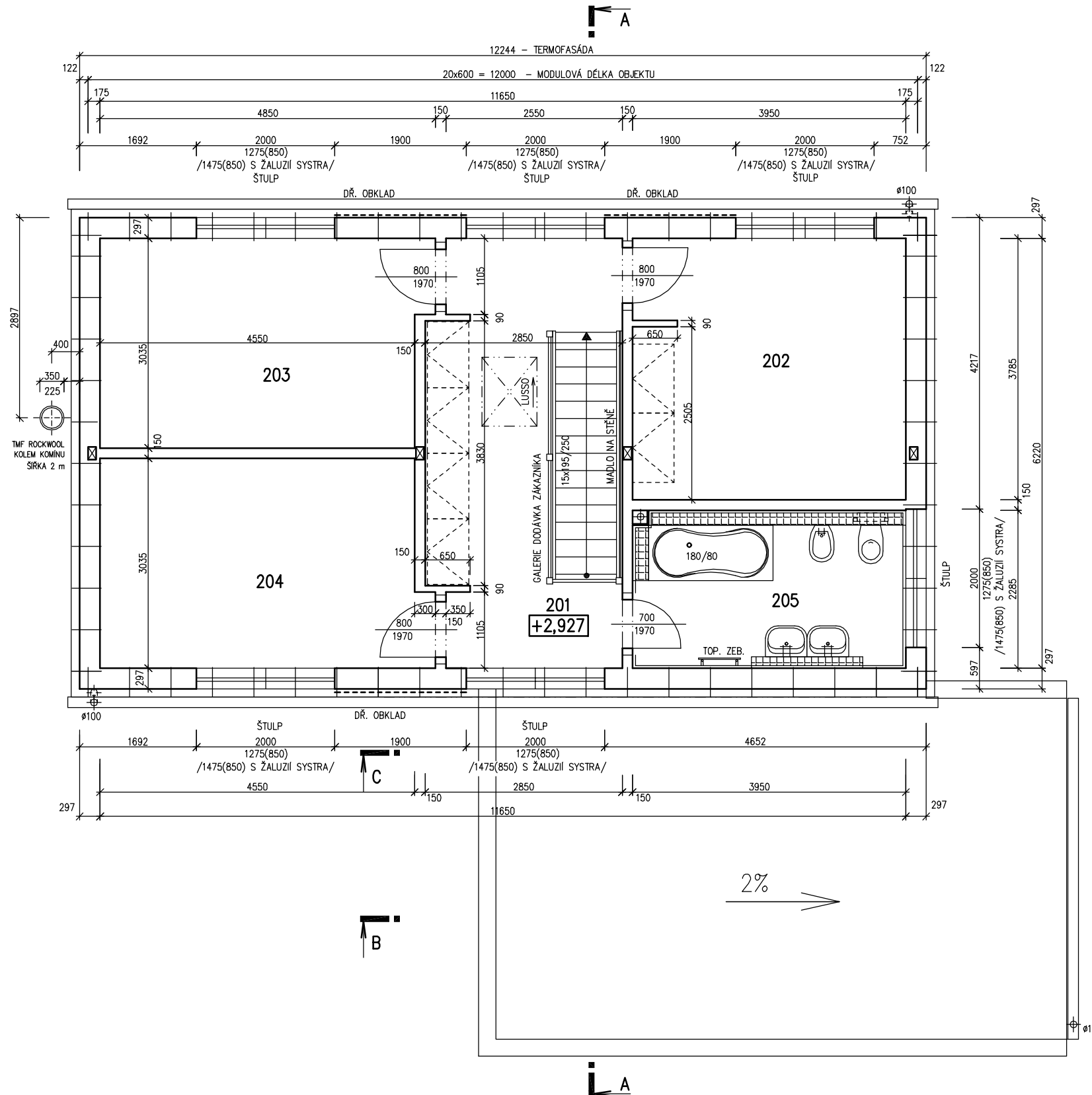
1. ZAŘÍZOVACÍ PŘEDMĚTY A KONSTRUKCE ZAKRESLENÉ ČÁRKOVANĚ NEJSOU SOUČÁSTÍ DODÁVKY RD.
2. TECHNICKÉ ZMĚNY JSOU VYHRAZENY.



S.O. II.
 SCHODY ATYP
 MODEL 11

Zpracovatel
RD ROMAŘU

Projekt
 Datum: 10.5.2011
 Číslo HS: 35 234



v.č. : 005

RODINNÝ DOMEK
RD LOCUS 119
+GARÁŽ

(RD BEZ PODSKLEPENÍ)

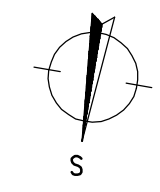
PŮDORYS PODKROVÍ
 M 1:50

LEGENDA MÍSTNOSTÍ :

ČÍSLO	ÚČEL MÍSTNOSTI	PLOCHA m ²	
201	CHODBA	13,27	13,27
202	LOŽNICE	14,95	14,95
203	POKOJ	14,14	14,14
204	POKOJ	14,14	14,14
205	KOUPELNA	8,93	8,93
OBYTNÁ PLOCHA :		43,23	
PŘÍSLUŠENSTVÍ :		22,20	
UŽITKOVÁ PLOCHA :		65,43	
CELKOVÁ PLOCHA (PODLAHOVÁ) :		65,43	

POZNÁMKA:

- ZAŘIZOVACÍ PŘEDMĚTY A KONSTRUKCE ZAKRESLENÉ ČÁRKOVANÉ NEJSOU SOUČÁSTÍ DODÁVKY RD.
- TECHNICKÉ ZMĚNY JSOU VYHRAZENY.



S.O. II.
 SCHODY ATYP
 MODEL 11

Zpracovatel
RE ROMAŘU

Projekt
 Datum: 10.5.2011
 Číslo HS: 35 234



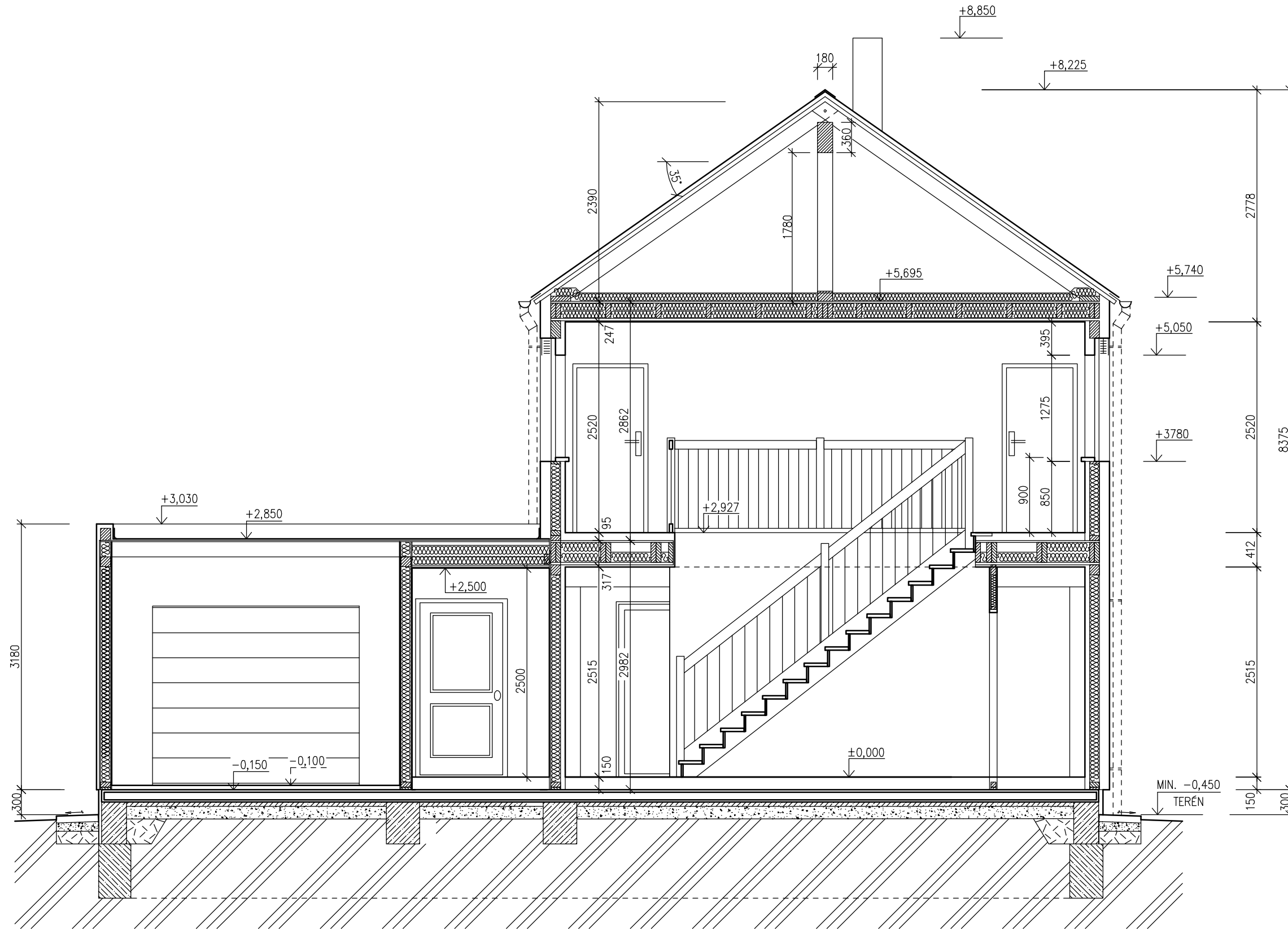
RODINNÝ DOMEK

RD LOCUS 119

(RD BEZ PODSKLEPENÍ)

ŘEZ A-A

M 1:50



LEGENDA MATERIÁLU

- ROSTLÝ TERÉN
- ŠTĚRKOVÝ NÁSYP
- ZÁSYP
- ŽELEZOBETON
- PROSTÝ BETON
- DŘEVO
- TEPELNÁ IZOLACE

SPODNÍ STAVBA
DODÁVKA ODBĚRATELE

MODEL 11



Projekt
Datum: 10.5.2011
Číslo HS: 35 234



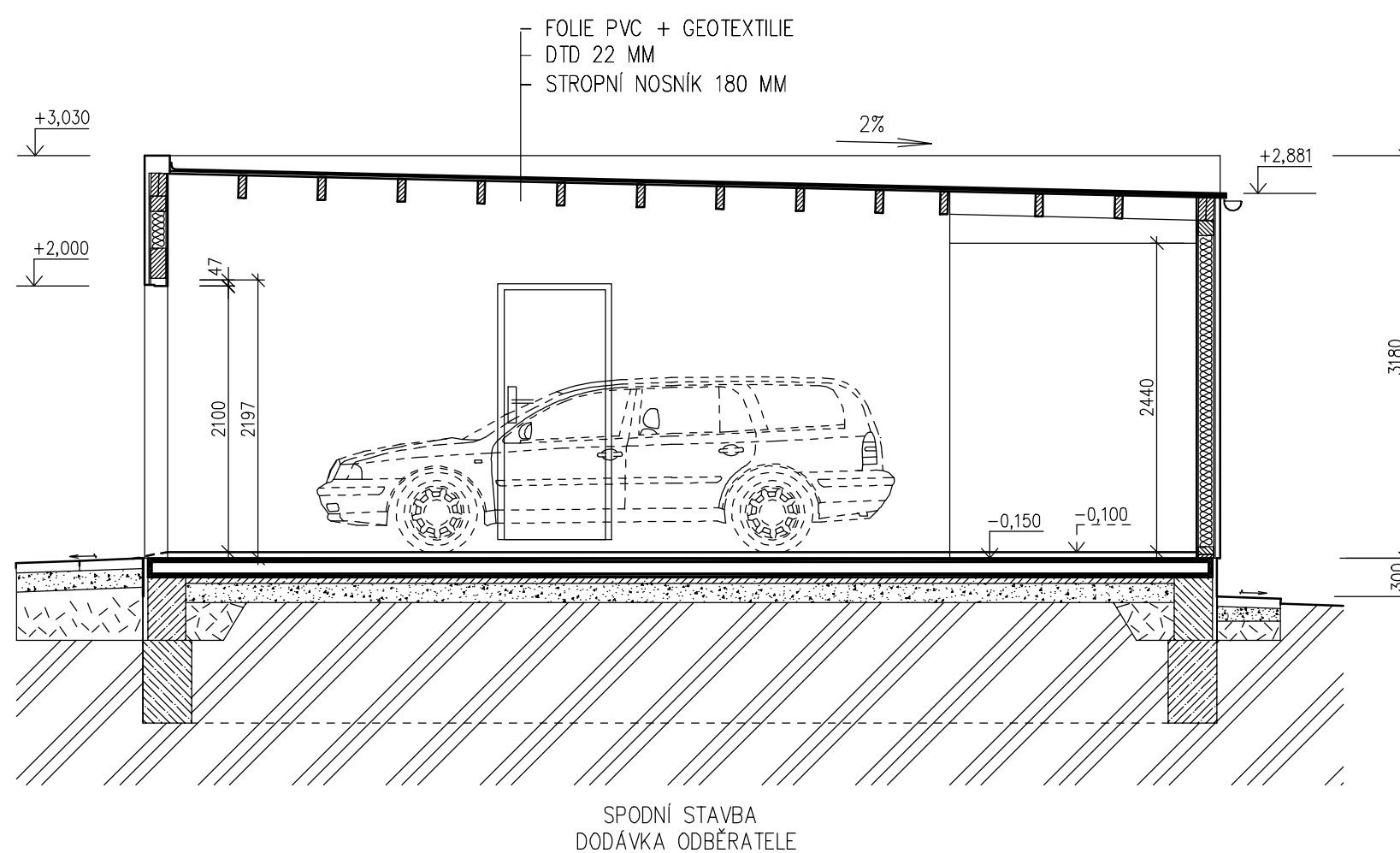
RODINNÝ DOMEK

RD LOCUS 119

ŘEZ GARÁŽÍ

ŘEZ B-B

M 1:50



LEGENDA MATERIÁLU

	ROSTLÝ TERÉN
	ŠTĚRKOVÝ NÁSYP
	ZÁSYP
	ŽELEZOBETON
	PROSTÝ BETON
	DŘEVO
	TEPELNÁ IZOLACE

MODEL 11

Zpracovatel
 RD RÝMAŘOV
 Projekt
 Datum: 10.5.2011
 Číslo HS: 35 234



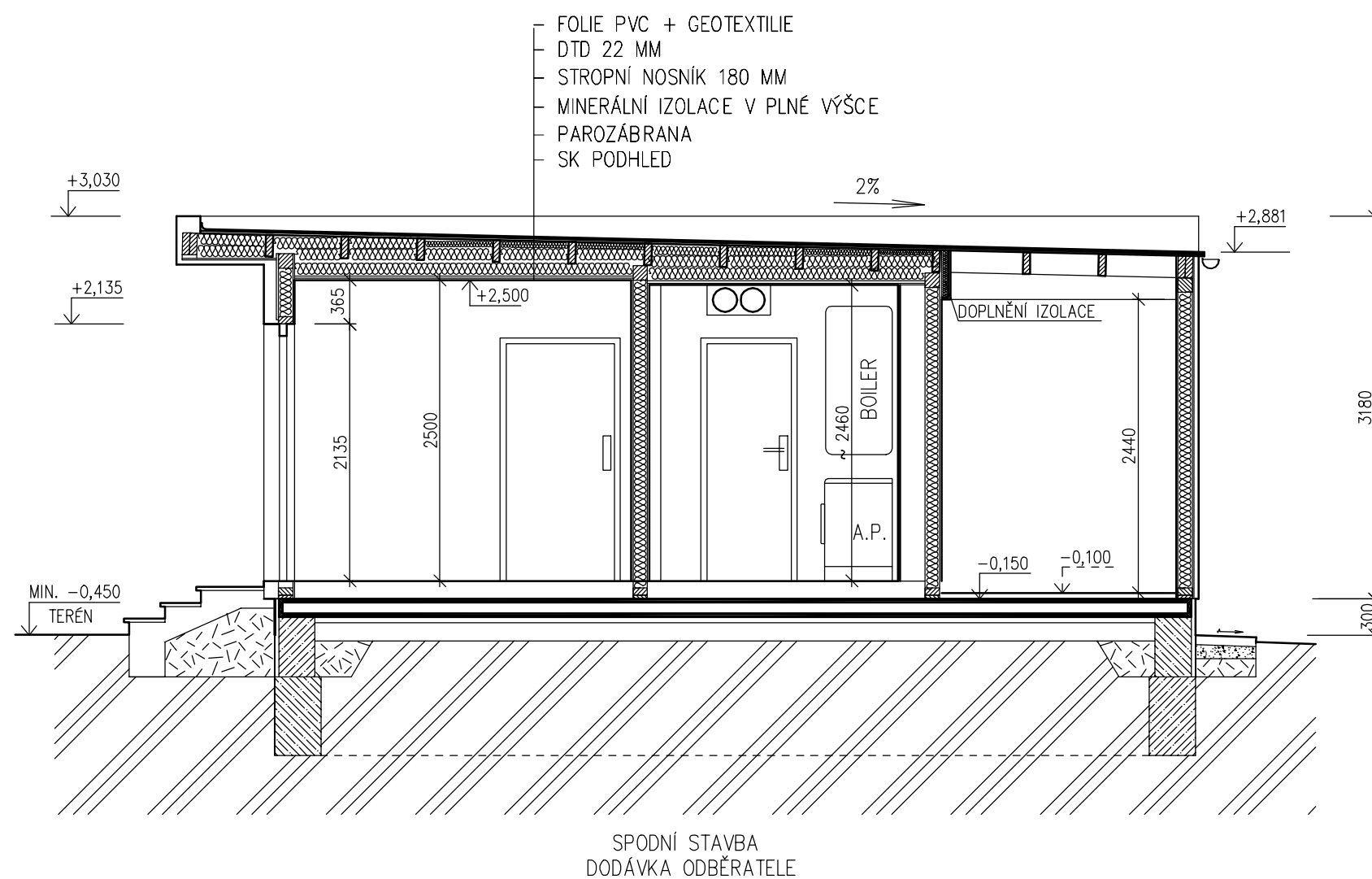
RODINNÝ DOMEK

RD LOCUS 119

ŘEZ GARÁŽÍ

ŘEZ C-C

M 1:50



LEGENDA MATERIÁLU

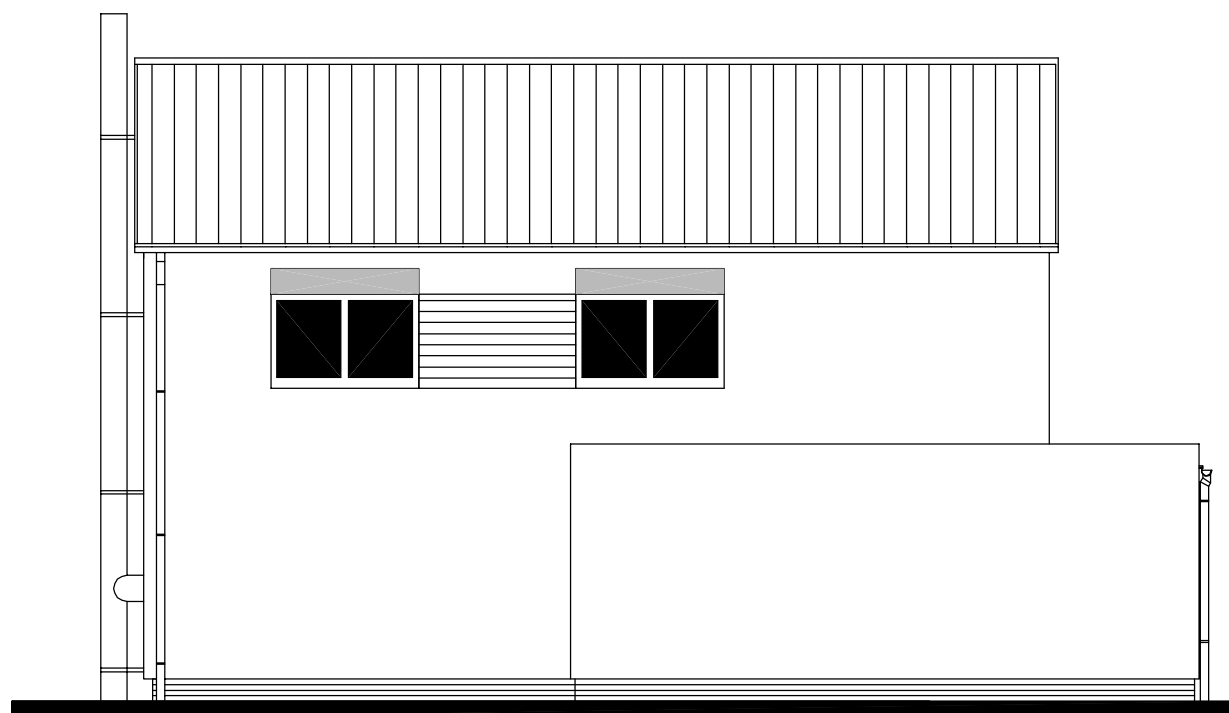
	ROSTLÝ TERÉN
	ŠTĚRKOVÝ NÁSYP
	ZÁSYP
	ŽELEZOBETON
	PROSTÝ BETON
	DŘEVO
	TEPELNÁ IZOLACE

MODEL 11

Zpracovatel

 Projekt
 Datum: 10.5.2011
 Číslo HS: 35 234

POHLED VSTUPNÍ



POHLED BOČNÍ (PRAVÝ)



RODINNÝ DOMEK

**RD LOCUS 119
+GARÁŽ**

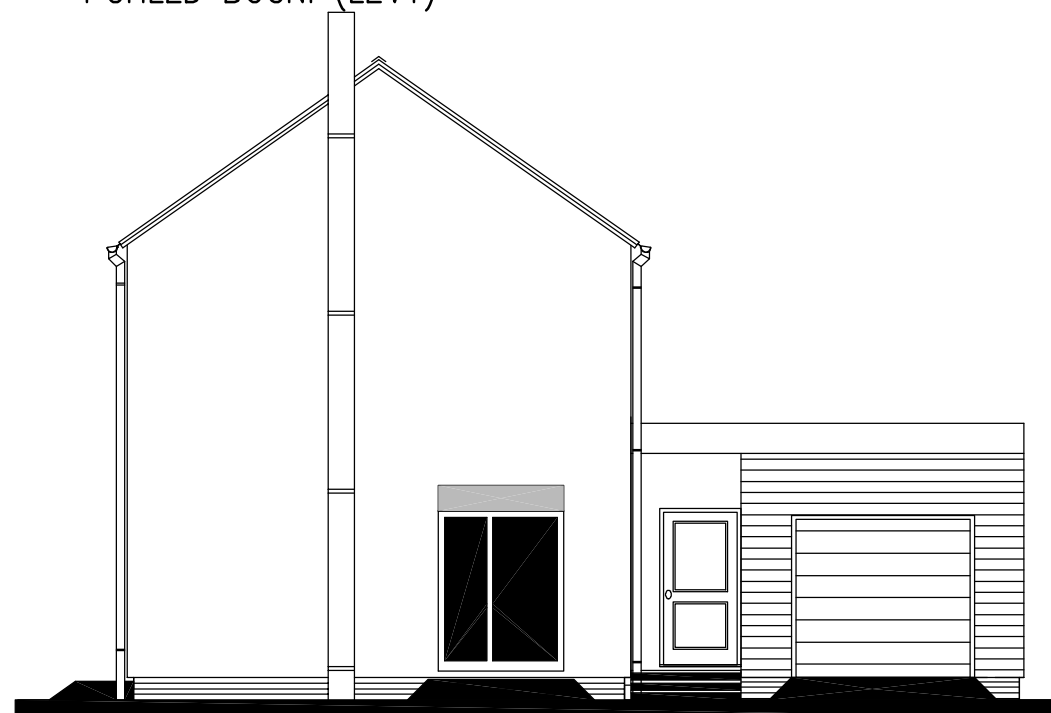
(RD BEZ PODSKLEPENÍ)

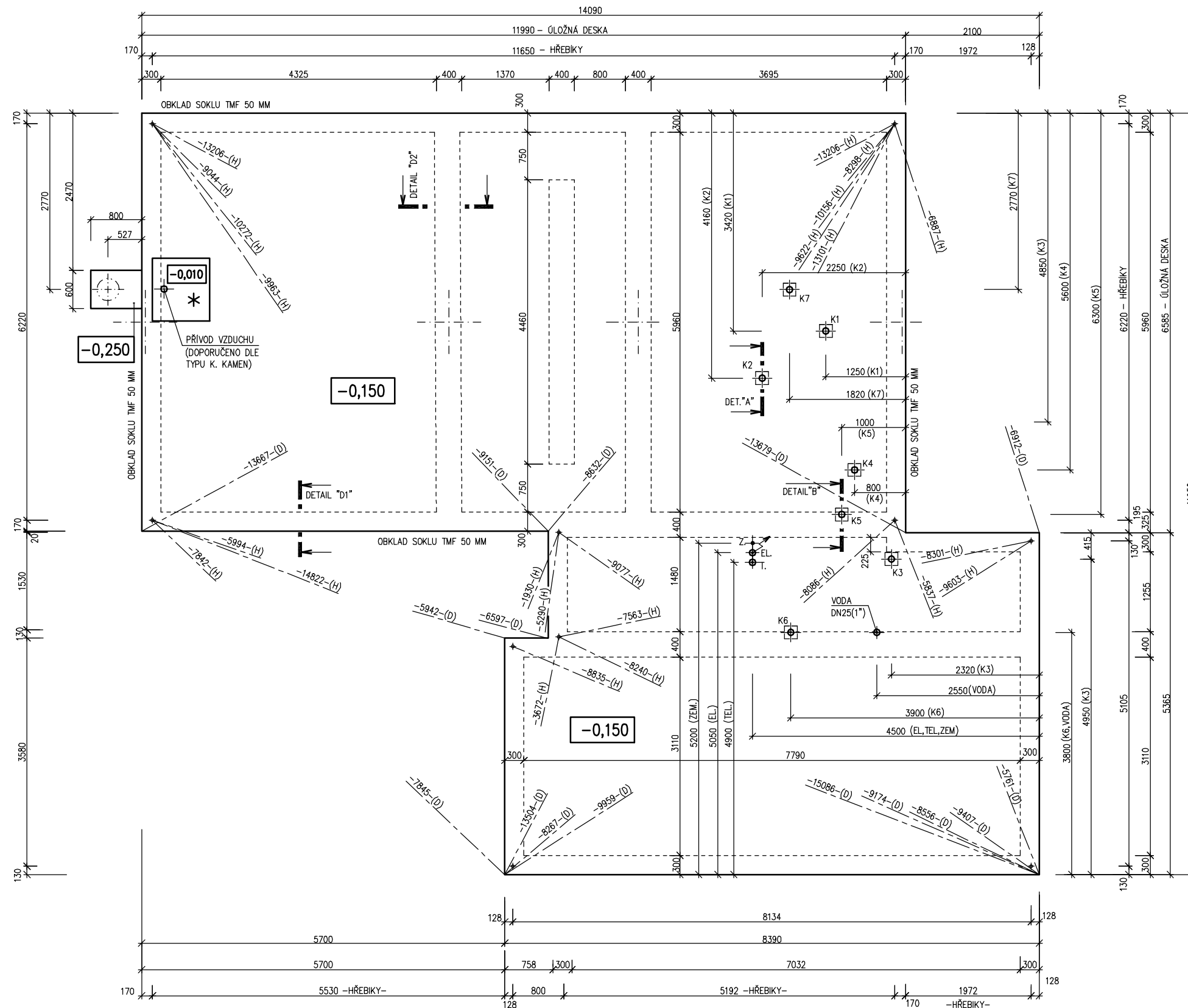
M 1:100

POHLED ZAHRADNÍ



POHLED BOČNÍ (LEVÝ)





RODINNÝ DŮM

RD LOCUS 119

(RD BEZ PODSKLEPENÍ)

PŮDORYS ZÁKLADOVÉ DESKY

M 1:50

v.č. : 011

POZNÁMKA

OBVODOVÉ ROZMĚRY ÚLOŽNÉ DESKY (BEZ VNĚJŠÍCH ÚPRAV) : +15 mm
 PRAVŮHLOST STAVBY – DÉLKA DIAGONÁLY : - 0 mm
 OSY INSTALAČNÍCH PROSTUPŮ : +20 mm
 VODOROVNOST ÚL. DESKY – MAX. VÝŠKOVÝ ROZDÍL : ±15 mm
 NA DÉLCE 2.0 m : 15 mm
 : 8 mm

ŘEZ A-A' + DETAILY PROVEDENÍ ÚLOŽNÉ DESKY – VIZ VÝKRESY Č. 011a, 012a, 013a.

Z – ZEMNĚNÍ-POZINK. PÁS TL. MIN. 3mm, DL. 1,0m, MIN. 100mm, ŠMYČKA 25m (DLE ČSN 33 2000-5-54)

HŘEBÍKY OSADÍ PRACOVNÍK RD PŘI PŘEJÍMCE ÚLOŽNÉ DESKY

PŘÍPOJKY ZTI, ELEKTRO, PLYN :

K1 – K6 – KANALIZACE DN 100
 PŘÍPOJKA VODY – DN 32 (5/4") – CHRÁNIČKA DN 100
 PŘÍPOJKA ELEKTRO – 230/400V, 50HZ, VÝVOD 2,0m NAD DESKU, CHRÁNIČKA DN 100
 PŘÍPOJKA TELEFONU – CHRÁNIČKA DN 100
 PŘÍPOJKA PLYNU – DN 32 (5/4") – MĚŘENÍ MIMO OBJEKT

PŘESNÉ TRASY LEŽATÝCH ROZVODŮ TĚCHTO SÍTÍ JSOU ŘEŠENY VE VÝKRESE ZÁKLADŮ, KTERÝ VYPRACOVÁVÁ PROJEKTANT SPODNÍ STAVBY.

* YTONG. SOKL PRO KRB O VĚTŠÍ HMOTNOSTI NEŽ 200 KG. (ZHOTOVENÍ NA MONTÁŽI)

KANALIZACE K7 JE PRO PŘÍPOJENÍ ODPADU MÝČKY REALIZACE DLE UVÁŽENÍ INVESTORA

MODEL 11

Zpracovatel
PRO ROMAŘU
 Projekt
 Datum: 22.4.2011
 Číslo HS: 35 234