



RODINNÝ DŮM

DIMENZE Line 96/45°

ROZTEČ VAZNIC 2400

(RD BEZ PODSKLEPENÍ)

PŮDORYS PŘÍZEMÍ

M 1:50

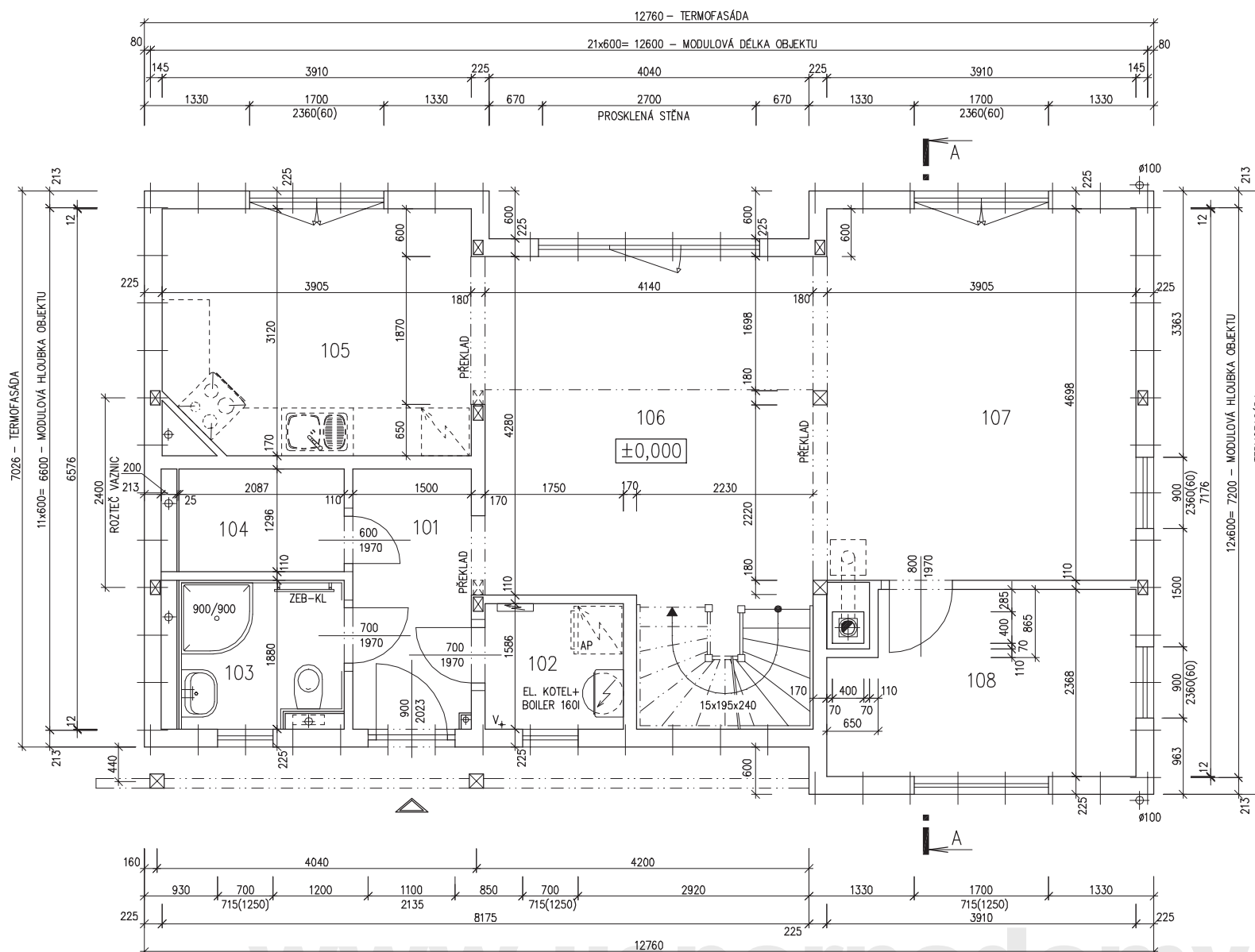
POZNÁMKA:

1. OBKLAD STĚN A PŘÍČEK SADROKARTONOVÝMI DESKAMI TL.12,5 mm JE PRO POTŘEBU KÓTOVÁNÍ ZAKROUHLĚN NA 12 mm.
2. ZAŘÍZOVACÍ PŘEDMĚTY A KONSTRUKCE ZAKRESLENÉ ČÁRKOVANĚ NEJSOU SOUČÁSTÍ DODÁVKY RD.
3. TECHNICKÉ ZMĚNY JSOU VYHAZENY

LEGENDA MÍSTNOSTÍ :

ČÍSLO	ÚČEL MÍSTNOSTI	PLOCHA m <sup>2</sup>	
101	ZÁDVEŘÍ	4,93	4,93
102	TECHNICKÁ MÍSTNOST	2,76	2,76
103	KOUPELNA, WC	3,75	3,75
104	ŠATNA	2,70	2,70
105	KUCHYŇ	11,86	11,86
106	HALA, JÍDELNA	21,52	19,96
107	OBÝVACÍ POKOJ	18,37	18,37
108	PRACOVNA	8,70	8,70

OBYTNÁ PLOCHA : 47,03  
 PŘÍSLUŠENSTVÍ : 26,00  
 UŽITKOVÁ PLOCHA : 73,03  
 CELKOVÁ PLOCHA (PODLAHOVÁ) : 73,03



www.usporedomy.cz

MODEL 05  
2. ZMĚNA 12/2005-SP

Zpracovatel

Projekt

Datum: 11/2005

Číslo HS: 33 582



RODINNÝ DŮM

DIMENZE Line 96/45°

ROZTEČ VAZNIC 2400

(RD BEZ PODSKLEPENÍ)

PŮDORYS PODKROVÍ

M 1:50

POZNÁMKA:

1. OBKLAD STĚN A PŘÍČEK SÁDKOKARTONOVÝMI DESKAMI TL,2,5 mm JE PRO POTŘEBU KÓTOVÁNÍ ZAKROUHLLEN NA 12 mm.
2. ZAŘÍZOVACÍ PŘEDMĚTY A KONSTRUKCE ZAKRESLENÉ ČÁRKOVANĚ NEJSOU SOUČÁSTÍ DODÁVKY RD.
3. TECHNICKÉ ZMĚNY JSOU VYHAZENY

LEGENDA MÍSTNOSTÍ :

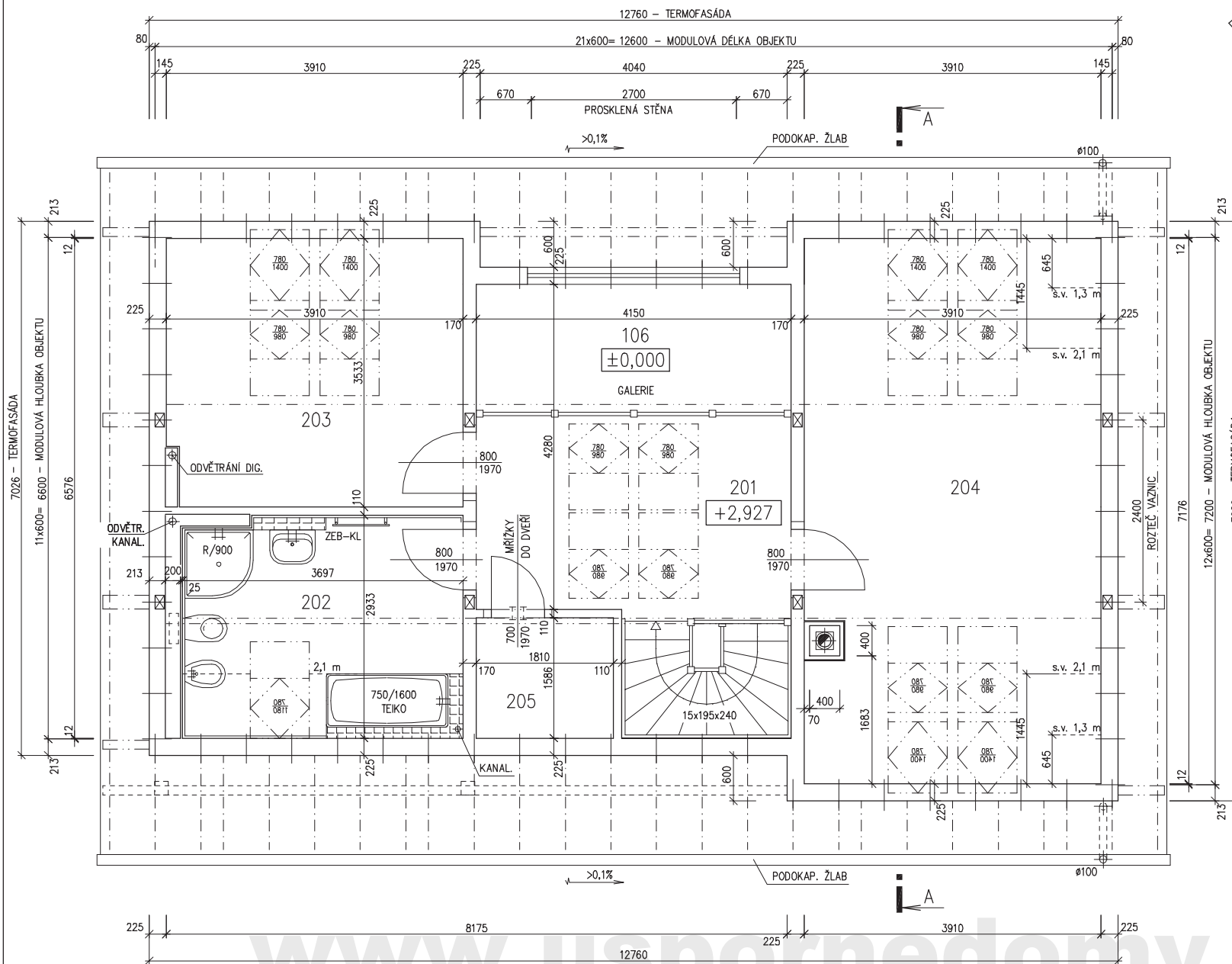
ČÍSLO	ÚČEL MÍSTNOSTI	PLOCHA m <sup>2</sup>	
201	CHODBA, SCHODIŠTĚ	13,62	13,62
202	KOUPELNA, WC	10,23	10,07
203	POKOJ	13,68	11,15
204	POKOJ	27,77	22,73
205	ŠATNA	2,87	2,79

OBYTNÁ PLOCHA :

PŘÍSLUŠENSTVÍ :

UŽITKOVÁ PLOCHA :

CELKOVÁ PLOCHA (PODLAHOVÁ) : 68,17



www.usporedomy.cz

MODEL 05  
2. ZMĚNA 12/2005-SP

Zpracovatel

Projekt

Datum: 11/2005

Číslo HS: 33 582



RODINNÝ DŮM

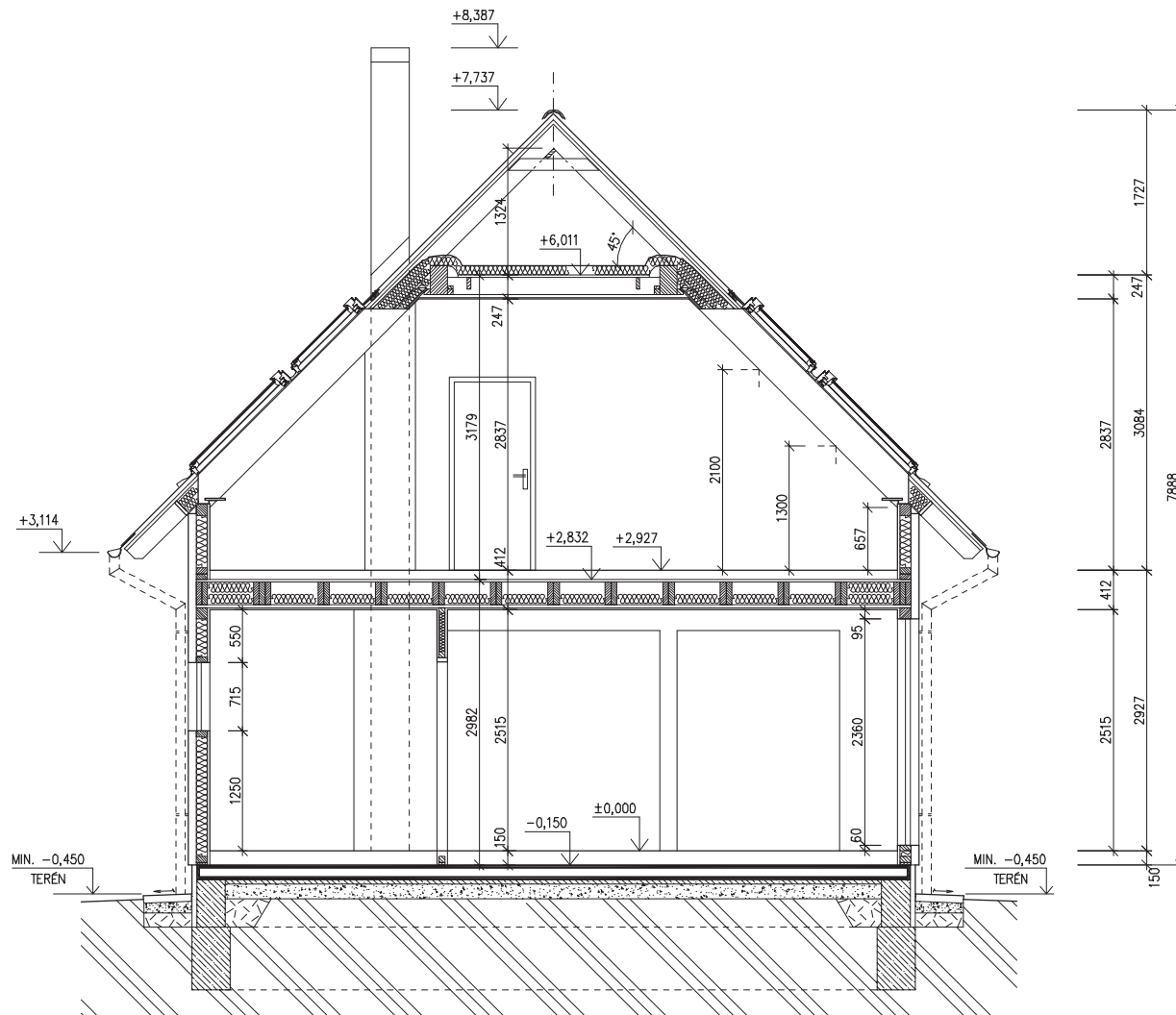
DIMENZE Line 96/45°

ROZTEČ VAZNIC 2400

(RD BEZ PODSKLEPENÍ)

ŘEZ A-A

M 1:50



## LEGENDA MATERIÁLU

-  ROSTLÝ TERÉN
-  ŠTĚRKOVÝ NÁSYP
-  ZÁSYP
-  ŽELEZOBETON
-  PROSTÝ BETON
-  DŘEVO
-  TEPELNÁ IZOLACE

SPODNÍ STAVBA  
DODÁVKA ODBĚRATELE

[www.usporedomy.cz](http://www.usporedomy.cz)

MODEL 05  
2. ZMĚNA 12/2005-SP

Zpracovatel

Projekt

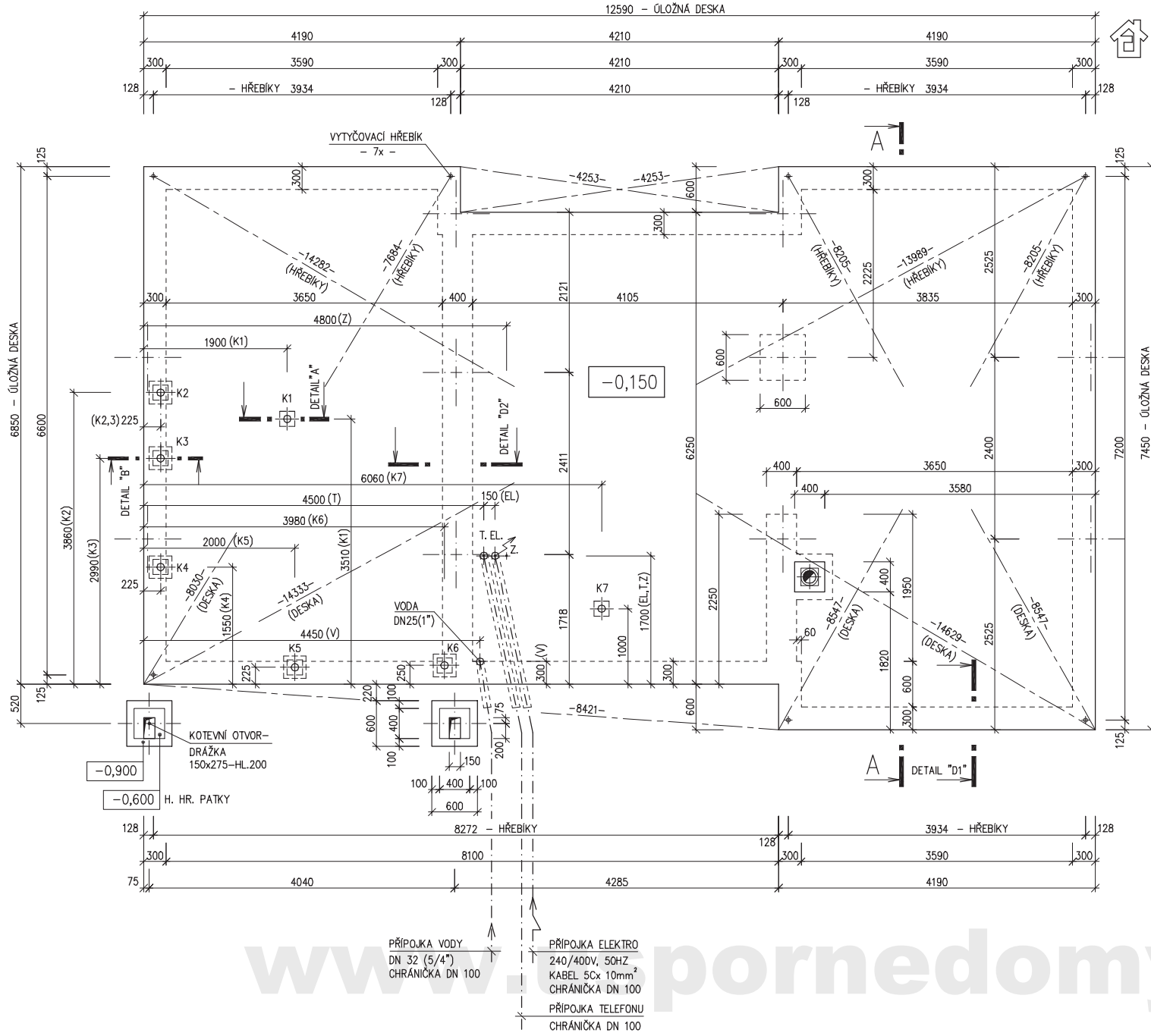
Datum: 12/2005

Číslo HS: 33 582



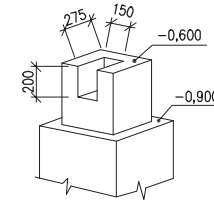


RODINNÝ DOMEK  
**DIMENZE Line 96/45°**  
 (RD BEZ PODSKLEPENÍ)



ÚLOŽNÁ DESKA  
 M 1 : 50

DETAIL ZÁKLADOVÉ PATKY



POZNÁMKA

- OBVODOVÉ ROZMĚRY ÚLOŽNÉ DESKY (BEZ VNĚJŠÍCH ÚPRAV) : +15 mm
- PRAVOÚHLŮST STAVBY – DÉLKA DIAGONÁLY : - 0 mm
- OSY INSTALAČNÍCH PROSTUPŮ : +20 mm
- VODOROVNOST ÚL. DESKY – MAX. VÝŠKOVÝ ROZDÍL : ±15 mm
- MAX. VÝŠKOVÝ ROZDÍL NA DÉLCE 2,0 m : 15 mm

ŘEZ A-A' + DETAILS PROVEDENÍ ÚLOŽNÉ DESKY – VIZ VÝKRESY Č. 011a, 012a, 013a.

Z – ZEMNĚNÍ–POZINK. PÁS TL. MIN. 3mm, MIN. 100mm<sup>2</sup>, SMYČKA 25m (DLE ČSN 33 2000–5–54)

K1 – K7 – KANALIZACE DN 100

www.pornedomy.cz

MODEL 05  
 2. ZMĚNA 12/2005  
 Zpracovatel  
  
 Projekt  
 Datum: 12/2005  
 Číslo HS: 33 582